



















CAMERA DEI DEPUTATI - VOTI LISTE PER SEZIONE

	voti	1	2	3	4	5	6	7	8	9	10	11	12	13	14	15	16	17	18	19	%
 La Destra	71	4	5	4	5	4	3	3	4	6	7	1	3	4	5	4	2	2	4	1	0,60%
 Popolo della Libertà	2.278	105	93	106	111	113	151	101	121	121	129	83	89	161	128	84	157	158	122	145	19,31%
 Moderati Italiani In Rivoluzione	11	1	0	0	1	1	0	2	1	0	0	1	2	1	0	0	0	1	0	0	0,09%
 Fratelli d'Italia	345	18	17	21	21	21	18	22	10	19	18	5	26	24	22	13	20	16	19	15	2,92%
 Lega Nord	142	9	6	9	7	9	11	1	7	7	6	4	6	7	5	4	9	14	11	10	1,20%
 Fare per Fermare il Declino	79	8	3	1	7	2	6	4	1	5	9	2	4	3	1	3	10	2	3	5	0,67%
 Casapound Italia	34	3	0	0	3	2	2	3	0	1	3	2	1	2	1	1	2	1	3	4	0,29%
 Unione di Centro	200	10	3	15	15	12	12	8	15	9	11	9	5	11	10	2	14	14	14	11	1,70%
 Futuro e Libertà	39	2	3	1	2	1	4	2	4	3	3	0	4	2	2	1	2	0	2	1	0,33%
 Scelta Civica con Monti	976	51	31	61	44	62	64	39	43	51	61	41	48	82	47	40	66	50	61	34	8,27%
 Centro Democratico	29	4	0	1	0	0	0	4	1	4	1	4	3	3	0	0	1	1	1	1	0,25%
 Sinistra Ecologia Libertà	332	16	14	15	22	15	17	19	18	25	30	22	9	16	12	15	5	22	16	24	2,81%
 Partito Democratico	3.277	146	171	139	181	152	199	172	128	219	215	198	179	160	167	168	226	170	158	129	27,78%
 Partito Comunista Lavoratori	92	7	5	5	1	4	3	2	6	5	4	6	3	4	5	2	3	15	9	3	0,78%
 Movimento Cinque Stelle	3.492	202	150	158	168	168	261	151	141	203	257	142	127	193	153	120	255	237	196	210	29,61%
 Io amo l'Italia	40	4	0	1	2	0	3	1	3	4	3	1	0	3	0	1	5	2	5	2	0,34%
 Forza Nuova	42	2	2	2	2	3	2	0	3	1	2	3	3	2	1	4	2	3	2	3	0,36%
 Rivoluzione Civile	316	15	17	6	10	22	18	18	13	15	32	15	17	17	19	6	20	30	11	15	2,68%