
















SENATO - VOTI LISTE PER SEZIONE

	voti	1	2	3	4	5	6	7	8	9	10	11	12	13	14	15	16	17	18	19	%
 Io amo l'Italia	36	3	0	2	2	1	2	2	4	5	3	1	0	3	0	0	3	1	3	1	0,33%
 Rivoluzione Civile	252	9	18	8	6	19	16	17	13	10	27	10	13	10	14	7	15	18	10	12	2,31%
 Lega Nord	138	11	4	9	6	11	13	3	6	6	4	4	7	6	4	4	8	15	10	7	1,27%
 Moderati Italiani In Rivoluzione	12	0	0	0	3	0	1	1	0	0	2	1	1	1	0	0	0	1	0	1	0,11%
 Popolo della Libertà	2.148	108	89	104	104	105	137	103	119	111	117	77	90	151	115	80	147	143	114	134	19,73%
 La Destra	93	2	4	4	6	4	3	4	5	7	8	1	4	7	9	5	4	6	4	6	0,85%
 Fratelli d'Italia	291	13	12	15	21	12	15	19	10	16	11	8	22	20	17	10	20	14	21	15	2,67%
 Movimento Cinque Stelle	3.035	173	133	131	160	136	229	124	119	190	230	125	104	172	129	104	227	206	160	183	27,87%
 Partito Democratico	3.253	140	162	138	184	159	196	172	133	212	200	195	178	162	168	170	217	172	165	130	29,88%
 Sinistra Ecologia Libertà	296	22	15	9	14	13	11	18	13	21	29	18	9	17	13	14	12	16	16	16	2,72%
 Centro Democratico	40	4	1	2	1	0	1	1	2	9	2	2	1	5	1	0	1	4	3	0	0,37%
 Forza Nuova	45	5	2	2	4	3	1	0	1	0	3	3	0	2	2	6	0	3	2	6	0,41%
 Partito Comunista Lavoratori	97	7	7	6	3	5	1	4	5	5	5	5	4	5	6	1	3	11	10	4	0,89%
 Fare per Fermare il Declino	62	6	1	0	4	1	6	5	0	2	6	2	4	3	2	4	10	1	1	4	0,57%
 Scelta Civica con Monti	1.090	62	35	79	50	65	74	48	53	55	58	50	50	85	53	43	74	54	67	35	10,01%